

## Online-Fortbildungen: Hinweise zur Anmeldung und Teilnahme

Um Zugang zu den Onlinefortbildungen zu erhalten, gehen Sie bitte wie folgt vor:

1. Melden Sie sich für die Veranstaltung durch Klick auf die Schaltfläche "Direkt anmelden" an.

Am Ende der Anmeldung erhalten Sie einen Zugangscode (=Kurskennung), den Sie sich notieren.

### iPads für Neueinsteiger – Erste Einblicke und Möglichkeiten (Herr Weidemann)

25.02.2021; 10:00 - 11:30 Uhr  
Onlinefortbildung

Art der Veranstaltung: SchILF / Quali-Budget

#### Themen

In dem Workshop geht es in erster Linie um den Erwerb der Fähigkeit des sicheren Umgangs mit dem iPad. Neben der grundlegenden Bedienung von iPads werden in diesem Workshop insbesondere die Themen Recherche und Erstellung bzw. Weiterverwendung von bisherigen Unterrichtsmaterialien behandelt. Es werden erste Impulse zu erweiterten methodisch-didaktischen Möglichkeiten gesetzt.

Der Workshop ist insgesamt so angelegt, dass man auch als iPad-Neueinsteiger die verschiedensten Möglichkeiten selbst ausprobieren und üben kann.


Das Ziel des Workshops besteht darin, allen Teilnehmerinnen und Teilnehmern die Sicherheit im Umgang mit dem iPad als Unterrichtswerkzeug zu geben.

#### Voraussetzungen:

Teilnehmerzahl max. 12  
Für die Fortbildung sollte Ihnen ein Laptop/PC mit Kamera und Mikrofon sowie ein iPad zur Verfügung stehen.

**Zielgruppe:** Dieser Online-Workshop richtet sich an Lehrerinnen und Lehrer, die bisher keine oder nur sehr wenig Erfahrung im Umgang mit mobilen Endgeräten sammeln konnten.

**Anmeldeschluss:** Bitte melden Sie sich bis zum 24.02.2021 verbindlich an!

 **Kalendereintrag** Termin merken (ICS-Kalenderdatei)

 **Direkt anmelden** Anmeldung am MPZ

### Formulare

Formular iPads für Neueinsteiger – Erste Einblicke und Möglichkeiten

In dem Workshop geht es in erster Linie um den Erwerb der Fähigkeit des sicheren Umgangs mit dem iPad. Neben der grundlegenden Bedienung von iPads werden in diesem Workshop insbesondere die Themen Recherche und Erstellung bzw. Weiterverwendung von bisherigen Unterrichtsmaterialien behandelt. Es werden erste Impulse zu erweiterten methodisch-didaktischen Möglichkeiten gesetzt.

Der Workshop ist insgesamt so angelegt, dass man auch als iPad-Neueinsteiger die verschiedensten Möglichkeiten selbst ausprobieren und üben kann.

Das Ziel des Workshops besteht darin, allen Teilnehmerinnen und Teilnehmern die Sicherheit im Umgang mit dem iPad als Unterrichtswerkzeug zu geben.

**Voraussetzungen:** Teilnehmer max. 12

Für die Fortbildung sollte Ihnen ein Laptop/PC mit Kamera und Mikrofon sowie ein iPad zur Verfügung stehen.

#### ANMELDUNG

Bitte geben Sie Ihren Namen an.

Name, Vorname \*

Bitte geben Sie an, für welche Schule Sie teilnehmen \*

Bitte geben Sie eine E-Mail-Adresse an, unter der wir Sie erreichen können. \*

Mit dem Angabe der E-Mail-Adresse stimmen Sie der Speicherung und Weiterverarbeitung Ihrer Namen, Ihrer E-Mail-Adresse und ggf. weiterer freiwillig angegebener personenbezogener Daten im Kontext dieser Nachricht zu. Ihre hier eingegebenen Daten werden lediglich dafür verwendet, Ihnen bei Bedarf eine Antwort senden zu können. Mehr Informationen zum Schutz Ihrer Daten entnehmen Sie bitte unserer Datenschutzerklärung unter [https://www.mpz-meissen.de/ua/17\\_datenschutz.php](https://www.mpz-meissen.de/ua/17_datenschutz.php).

 **Eingaben speichern**

### Formulare

Formular iPads für Neueinsteiger – Erste Einblicke und Möglichkeiten

Vielen Dank für Ihre Anmeldung zu unserem Kursangebot.

Um am Online-Kurs teilzunehmen, rufen Sie bitte **am Kurstag** die Kursübersicht des MPZ Meißen unter [www.mpz-meissen.de/fortbildung](http://www.mpz-meissen.de/fortbildung) auf und melden sich mit folgender Kurskennung am Kurs an:

**Kurskennung: iPad-Einsteiger-2021#29**

*Eine Teilnahme ist nur unter Angabe der Kurskennung möglich. Notieren Sie die Kurskennung daher bitte in Ihren Unterlagen.*

Alle Fortbildungen finden Sie unter dem Link [www.mpz-meissen.de/fortbildungen](http://www.mpz-meissen.de/fortbildungen)

2. **Am Veranstaltungstag** rufen Sie die Fortbildungsseite des MPZ ([www.mpz-meissen.de/fortbildungen](http://www.mpz-meissen.de/fortbildungen)) erneut auf und tragen Sie die Kurskennung in das entsprechende Feld ein und klicken dann auf Kurs beginnen.

📌 **Online-Sprechstunde zum LernSax-Konferenzsystem „EduDip“ (Herr Roisch)**


**24.02.2021; 14:00 - 15:00 Uhr**  
**Onlinefortbildung**

**Art der Veranstaltung:** SchiLF / Quali-Budget

**Themen**  
Sie möchten eine Videokonferenz mit Ihren Schülern durchführen, sind aber mit den Funktionen des Konferenzsystems noch nicht vertraut?  
  
Konkrete Fragen können Sie gerne vorab unter [sebastian.roisch@mpz-meissen.de](mailto:sebastian.roisch@mpz-meissen.de) mitteilen.

**Zielgruppe:** Lehrkräfte aller Schularten, Einsteiger

**Anmeldeschluss:** Bitte melden Sie sich bis zum 24.02.2021 verbindlich an!

 **Kalendereintrag** Termin merken (ICS-Kalenderdatei)

**Direkt anmelden** Anmeldung am MPZ

**Teilnehmen:**

Kurskennung aus der Anmeldung  **Kurs beginnen**

3. Nach Prüfung der Kurskennung erhalten Sie im Erfolgsfall eine Kursbeschreibung mit Schaltfläche "Am Kurs teilnehmen". Ein Klick bringt Sie in die Kursumgebung von LernSax und damit direkt zum Kurs.

📌 **Online-Sprechstunde zum LernSax-Konferenzsystem „EduDip“ (Herr Roisch)**  
**(SchiLF / Quali-Budget)**

**24.02.2021; 14:00 - 15:00 Uhr**  
**Onlinefortbildung**



**Themen**  
Sie möchten eine Videokonferenz mit Ihren Schülern durchführen, sind aber mit den Funktionen des Konferenzsystems noch nicht vertraut?  
  
Konkrete Fragen können Sie gerne vorab unter [sebastian.roisch@mpz-meissen.de](mailto:sebastian.roisch@mpz-meissen.de) mitteilen.

**Zielgruppe:** Lehrkräfte aller Schularten, Einsteiger

**Zugang zum Kurs:**  
Ihre Kurskennung (Kurskennung-2021#29) wurde akzeptiert. Wir wünschen Ihnen viel Erfolg beim Kurs.

**Am Kurs teilnehmen**

4. LernSax fragt Sie zunächst noch nach der Anerkennung der Bestimmungen aus der Datenschutzerklärung und nach einem Namen, der Sie in der Fortbildung kennzeichnet.

Konferenz  


Gruppe	Konferenz (Hunger)
Konferenz	edudip


**Herzlich willkommen!**

Sie wurden zu einer Web-Konferenz auf LernSax eingeladen und können den Konferenzraum betreten, sobald Sie unsere Datenschutzinformationen zur Kenntnis genommen und Ihren Namen für die Anzeige in der Konferenz eingegeben haben.

Ihr Name wird ausschließlich zur Anzeige im Konferenzraum genutzt und nicht gesondert gespeichert.

**Datenschutzerklärung**  
Ihre personenbezogenen Daten werden auf Basis der in der Datenschutzerklärung von LernSax formulierten Rechtsgrundlage verarbeitet und unterliegen den Bestimmungen der Datenschutzerklärung für externer Teilnehmer an Webkonferenzen.



 [Datenschutzerklärung für externer Teilnehmer an Webkonferenzen](#)




 [Datenschutzerklärung von LernSax](#)

Ich habe die Datenschutzerklärung für die Teilnahme an Webkonferenzen und die Datenschutzerklärung von LernSax zur Kenntnis genommen

**Angezeigter Name \***


**An Konferenz teilnehmen**

Konferenz  

 Konferenz (Hunger) Das Meeting wurde noch nicht gestartet  

Chat Teilnehmer [ 1 ]

Startet in Kürze

An: **Alle Teilnehmer** 

Chatnachricht eingeben 